

“中文期刊助手” APP 说明书 (V4.0)

一、 产品介绍

“中文期刊助手” APP（下称，中刊助手），是重庆维普资讯有限公司独立研发的，以《中文科技期刊数据库》为数据支撑的期刊文献使用助手，是“中文期刊服务平台（qikan.cqvip.com）”配套的学术文献服务产品。本 APP 可以独立满足个人读者对学术期刊文献的下载、阅读以及学术资讯的订阅需要；同时，图书馆、研究机构、企事业单位等机构用户成员，还可以通过关联绑定本机构所购买的《中文期刊服务平台》，获取本机构对应的使用权益。

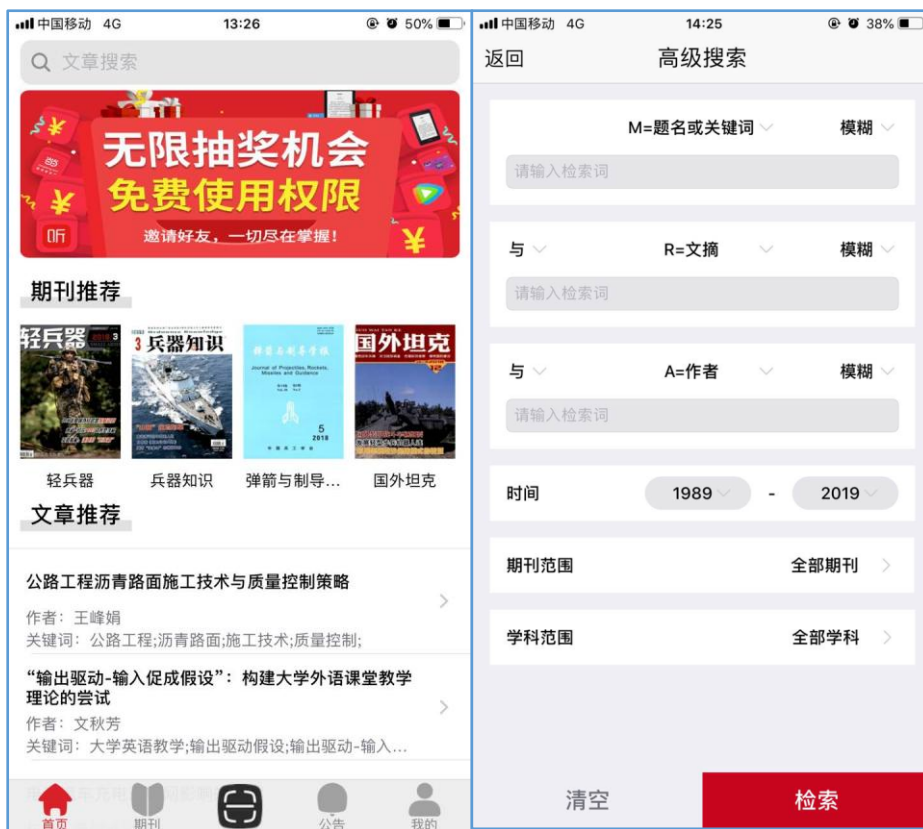
- ✓ 学术文献，便捷检索与获取
- ✓ 学术期刊，灵活定制与选优
- ✓ 机构权限获取，馆外畅享资源更轻松
- ✓ 检索式订阅与推送，随时掌握主题发文

二、 产品应用

1. 产品架构

中刊助手 APP 采用主流 APP 菜单分栏式设计，共分为“首页”、“期刊”、“扫描二维码”、“公告”、“我的” 5 个板块，各版块功能简单易用，符合当今移动端功能设计理念。

1) 首页



- 活动公告 banner: 定制图片, 采用轮播形式, 图片内容为 APP 常规公告/活动等

页面逻辑: 点击 banner 轮播图片, 进入“活动公告-详细具体活动页”

- 基本检索/高级检索

基本检索: 首页呈现形式, “检索框+搜索框”;

执行逻辑: ①点击首页搜索框进入基本检索页面, 选择合适检索字段检索文章, 包含题名、作者、关键词等 14 种检索字段;

②检索结果页包含题录结果、检索条数显示。

③点击题录, 进入文章详细页, 包含内容: 题名+作者+机构+期刊出处+期次+文摘+关键词+分类号; 文章获取方式、文章分享与收藏。

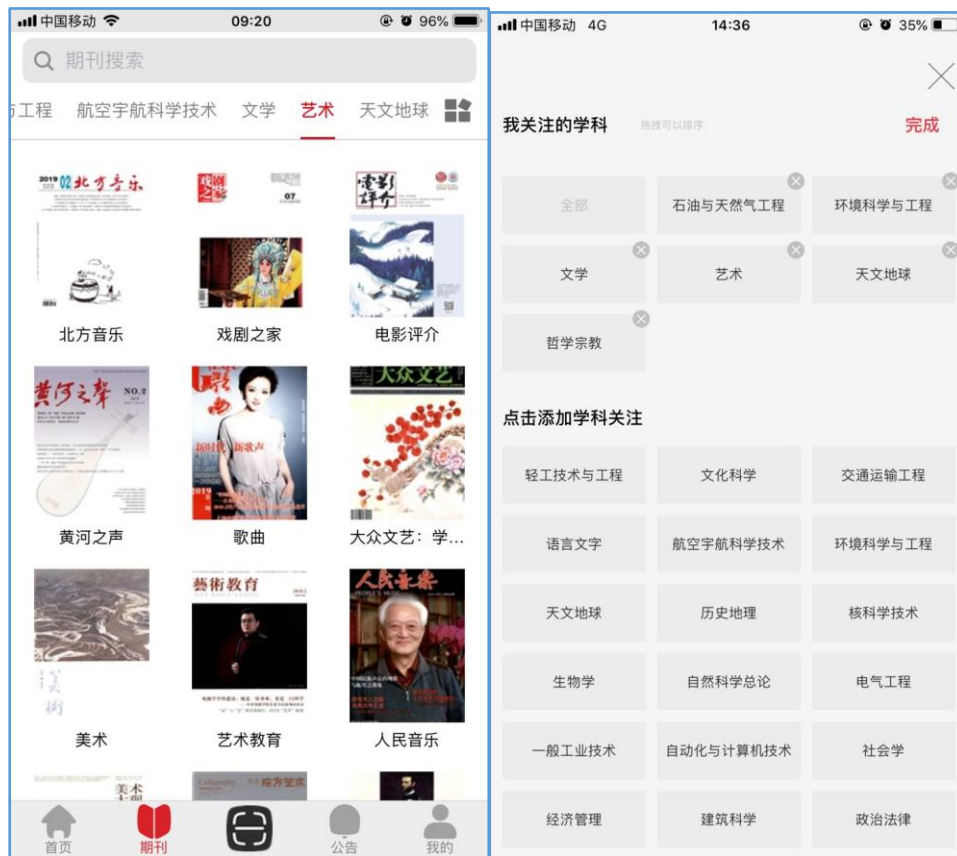
高级检索: 点击高级检索, 进入高级检索页面, 默认显示“题名或关键词、文摘、作者”三个字段。



- **期刊推荐:**推荐优秀期刊，向左滑动即扩张；
- **文章推荐:**根据用户浏览文章，兴趣追踪，推荐相关文章，向上滑动即扩张。

2) 期刊

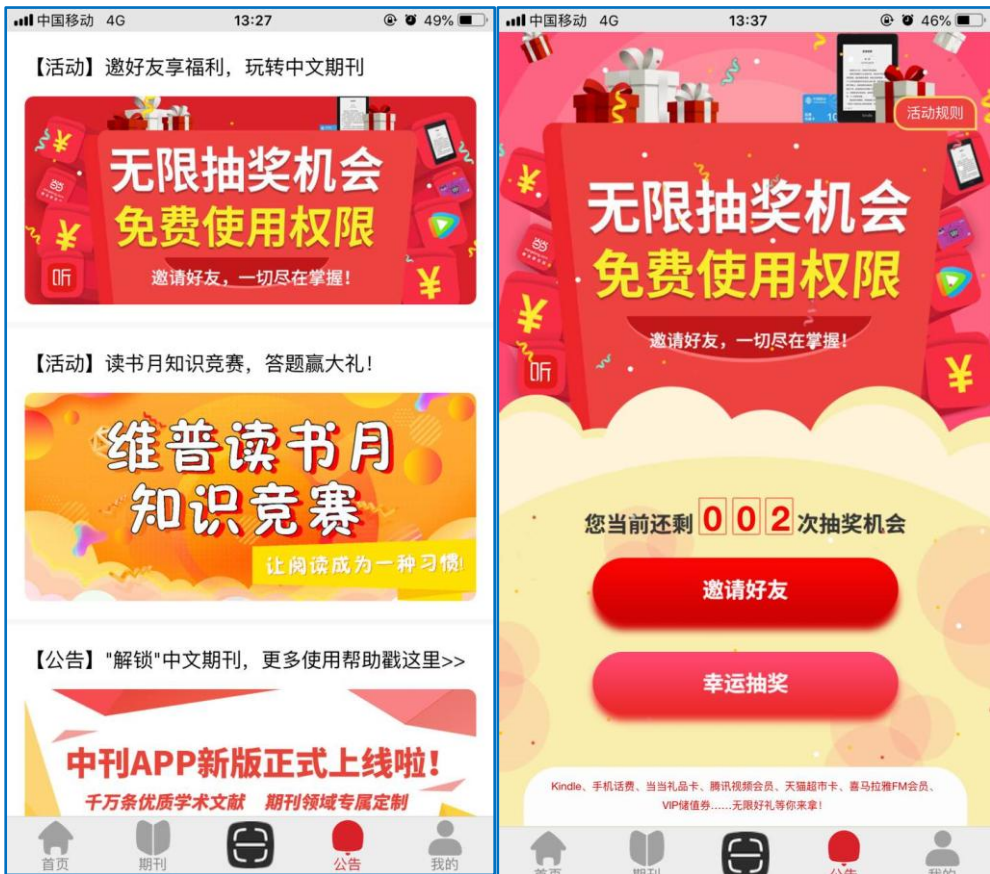
- 默认显示全部期刊，更可以添加自己感兴趣的学科领域，。
- 期刊检索，期刊页顶部设置期刊检索框，输入刊名可进行期刊检索。
- 点击进入期刊页，详细显示期刊刊名、主办单位、ISSN 号、CN 号等字段，详细列出期刊收录期次，点击某一期次，进入文章列表。



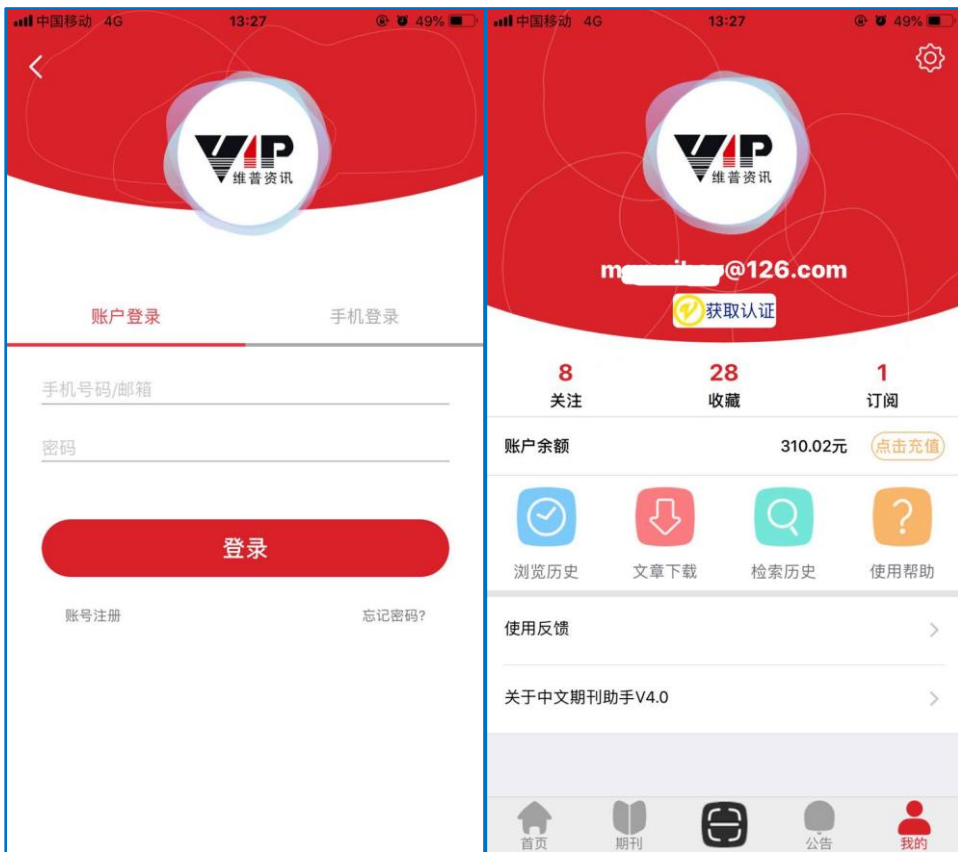
3) 扫描二维码

- 可获取相册；闪关灯提示。
- 扫描 PC 端登录二维码为《中文期刊服务平台》登录授权。
- 扫描 PC 端关联机构二维码，为 APP 关联机构权限关系授权。

4) 公告列表页：期刊活动页、考试库活动页、上线公告；



5) 我的



- 个人登录信息展示

逻辑：点击登录/注册，进入登录页面；

- 收藏、订阅、关注，

逻辑：点击关注按钮，进入期刊关注列表，显示期刊，点击期刊进入期刊详情

点击收藏按钮，进入文章收藏列表，显示具体文章，点击文章进入文章详情；

订阅，点击进入订阅检索式列表，可进行删除操作。

- 浏览历史：对浏览文章进行记录；进入文章详情记为一次。

- 个人账户及充值



充值：支持支付宝和微信充值。

个人账户显示充值记录等，充值进行充值操作

- 设置：包含用户名、当前机构/解除机构、账单、注销。

2. 功能说明

1) 文章/期刊检索

基本检索

当检索文章时，可以根据不同检索需求，选择不同检索字段进行检索，以精确检索结果，检索字段包括：任意字段、题名或关键词、题名、关键词、文摘、作者、第一作者、机构、分类号、刊名、基金资助、栏目信息、参考文献、作者简介 14 种检索字段。

高级检索

若要对文章进行更加精确和专业检索，可进入高级检索，高级检索应用布尔逻辑原理对输入检索词进行逻辑组配；同时提供检索文章的时间、学科等限定，更加约束检索条件，以精准匹配结果。

期刊检索

想要对具体期刊进行搜索，可以进入期刊页上方搜索框，输入相应刊名搜索期刊；也可根据页面学科分类，选择适应自己的学科分类目录，按目录进行期刊查找。

2) 检索结果选优

文章选优

在对检索结果页选优中，可以选择相关度、被引量和时效性进行排序；也可以点击筛选按钮，从年份、学科、期刊收录、主题、期刊、主题、机构七个聚类项进行层层筛选，以寻求最优结果。

期刊选优

进入期刊检索结果页面，可以根据期刊封面及提供刊名查找所需期刊，也可以根据通过核心期刊收录情况鉴别期刊质量。针对期刊筛选，同样提供相关度、作品、被引排序和基于“核心期刊、国内外收录期刊、学科、主题、地区”五大方面的聚类筛选。

3) 全文获取

点击任意文章进入文章详情页，下方即可提供文章全文获取途径，包括：全文下载、邮件传递、文献传递等。

4) 机构权限关联

①IP 授权：用户在“我的”，个人信息页面，点击“获取权限”按钮，若用户处于机构 IP 范围内，机构权限将自动关联到个人账号，即可免费享受机构免费下载文章权限。

②二维码扫描授权：点击扫描二维码按钮，扫描已授权的“中文期刊平台”PC 端二维码，也可实现机构权限关联。

5) 检索式订阅：用户进入“我的”，点击“检索历史”即可对特定的检索式进行订阅，用户也可选择推送频率和推送时间，系统定期将最新相关主题文献发送至您的邮箱。

6) 收藏：即文章收藏，用户可在文章详情收藏文章，保存有价值的期刊文献。

7) 关注：即期刊关注，用户可在期刊详情关注某本期刊，便于用户快捷追踪期刊最新期次文章。

三、 使用指南

1. APP 下载

1) 扫描二维码下载

电脑端打开《中文期刊服务平台》(qikan.cqvip.com)，进入期刊首页，点击“下载 APP”，点击下载或者扫描二维码即可下载 APP。



2) 苹果 APPstore 下载

打开苹果 APPstore，搜索“中文期刊助手”，即可下载。

3) 安卓市场下载：进入主流安卓软件市场下载，搜索“中文期刊助手”。

2. 登录/注册

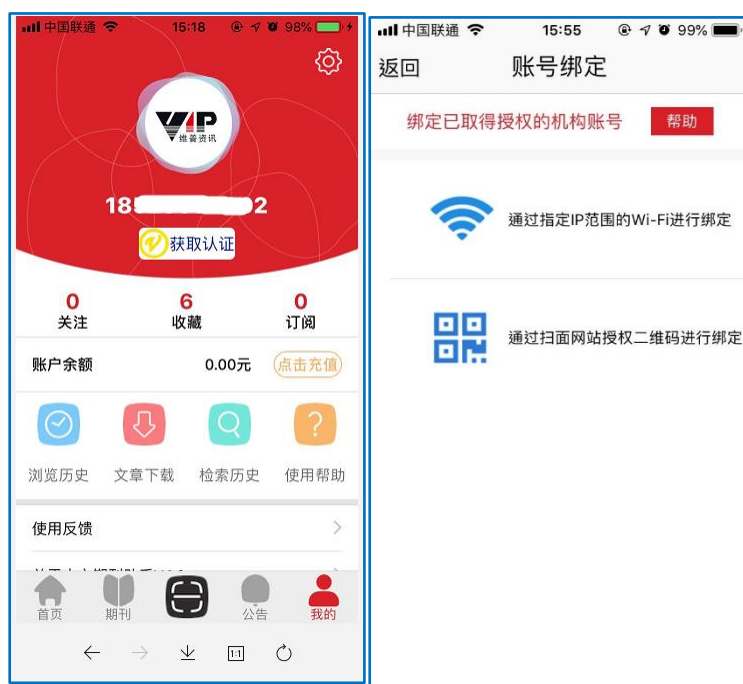
- 手机号码快速登录。
- 账号登录：输入账号/密码进行登录，电脑端账号登录同样适用。
- 注册：仅支持手机注册。
- 找回密码：支持输入邮箱找回密码。
- 退出登录：点击个人中心右上角“设置”，点击注销退出登录。

3. 获取权限

1) 个人中心获取权限（如下图）

点击“获取权限”

- 若用户处于机构 IP（连接机构 WiFi）范围内，点击自动获取
- 扫描电脑端《中文期刊服务平台》机构授权二维码；需电脑端绑定机构。



2) 点击菜单栏“扫描”按钮，也可扫描机构权限二维码，进行机构绑定。

4. 注意事项

- 1) 个人支付成功后，同一篇文章可在 24 小时内重复下载，不会重复扣费。
- 2) 个人账户绑定机构账户的有效期为 180 个自然日，到期后将自动解除，但您还可以重新绑定。您也可以选择解除与当前机构账户的绑定，重新绑定，以更新有效期。

3) 如遇支付难题,您可以发送订单号到邮箱 vip@cqvip.com 寻求帮助。