

图书馆空间预约系统 操作指南



利昂软件有限公司

www.leosys.com.cn

版权所有 侵权必究

All rights reserved

目录

| | |
|--------------------|----|
| 第一章 触屏机使用 | 3 |
| 1.1. 触屏机使用说明 | 3 |
| 1.1.1. 触屏机说明 | 3 |
| 1.1.2. 自选座位 | 4 |
| 1.1.3. 随机派座 | 6 |
| 1.1.4. 暂离与返回 | 7 |
| 1.1.5. 续座 | 8 |
| 1.1.6. 结束使用 | 9 |
| 1.1.7. 刷卡签到 | 10 |

第一章 触屏机使用

1.1. 触屏机使用说明

1.1.1. 触屏机说明





- 1、触屏机位于图书馆。在触屏机的读卡器位置直接刷卡即可登录进行选座。
- 2、选择预约的方式，预约方式有两种随机派座（快速预约）、自选座位。
- 3、选座—此环节是指没有网上预约的读者在触屏机上可以选座
- 4、随机派座：在高峰期时仅可使用此方式选座。系统会为您随机分配所选时长的座位。
自选座位：可以根据教室座位布局图选择座位。

1.1.2. 自选座位

通过自选可以选择位于几楼、什么教室座位。

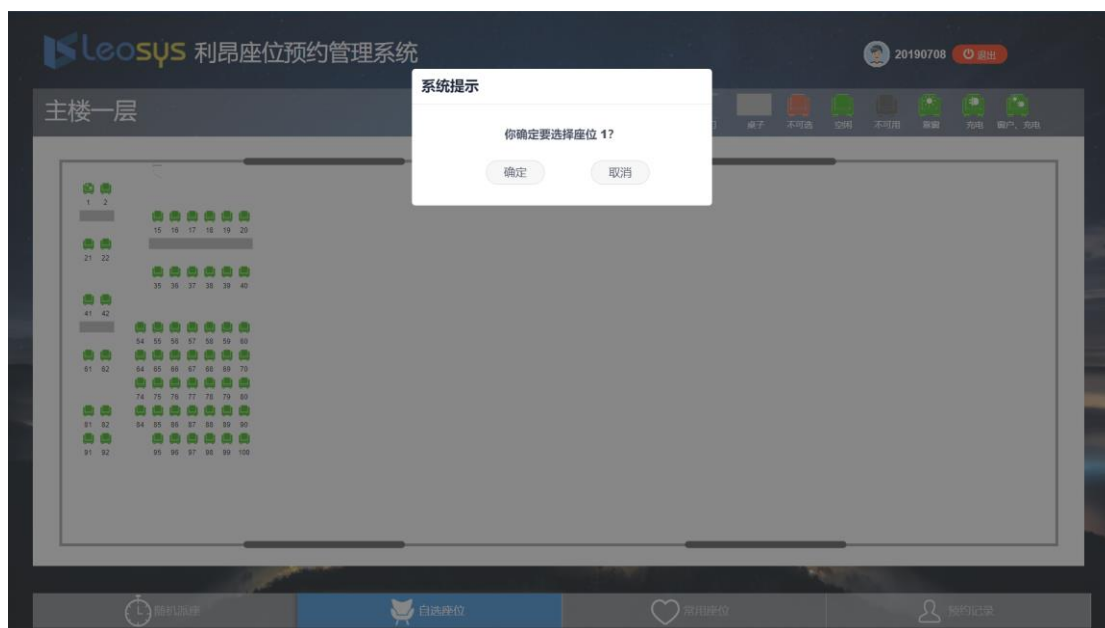
操作步骤

步骤 1 选择预约结束时间，然后选择空间、现场选座的开始时间均为当前时间。



步骤 2 选择座位





步骤 3 在出现的教室布局图中，选择座位即可得到凭证。



该凭证作为您使用座位的合法依据。可以将此结果拍照或触屏机上打印或手抄。

1.1.3. 随机派座

直接点击您所需要预约的时长按钮即可。系统会从座位资源队列中抽取满足预约时长的座位分配给您。

与网上预约不同的是，触屏机上的选座是由系统自动签到，无需再次进行签到操作。预约成功后，您可直接进场使用预约的座位。



1.1.4. 暂离与返回

如果需要暂时离开座位，可在触屏机再次刷卡进行暂离操作，系统将为您保留规定的时长。需要注意的是，您需要在规定时长内返回并在触屏机上进行返回操作。

如果未在规定时间内返回或未进行返回操作，系统将自动结束此次使用，回收座位。



返回操作（点击暂离返回）



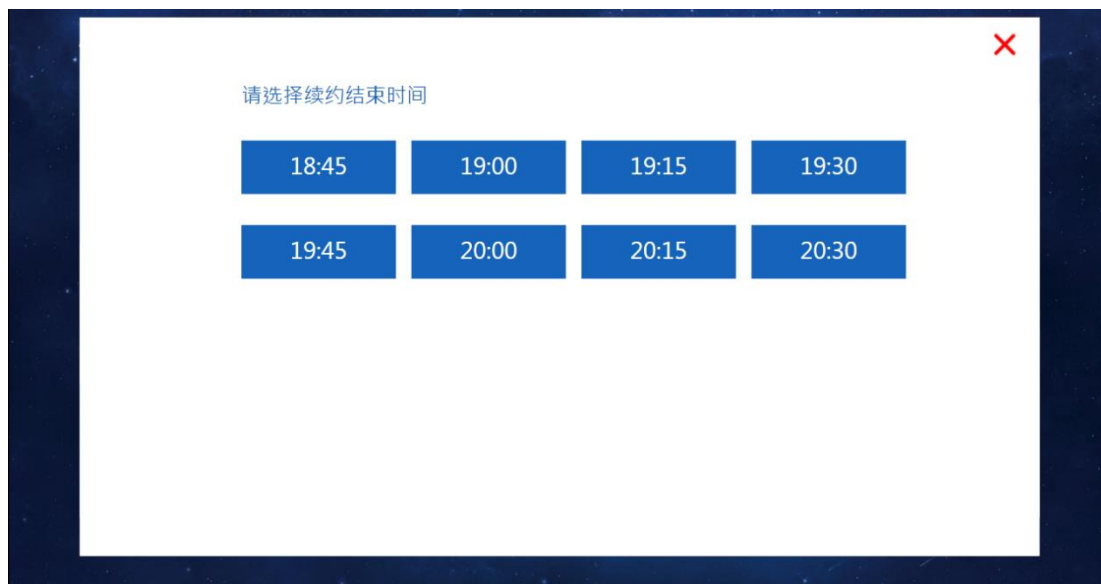
1.1.5. 续座

在本次预约未结束时可以续座此座位，可在触屏机再次刷卡进行续座操作。需要注意的是，如果开放了网上预约，其他读者通过网上预约了该座位的后续的某些时段，那么可续座的时间可能会受到影响。

续座不成功时，可结束当前的使用。再选择其他座位。

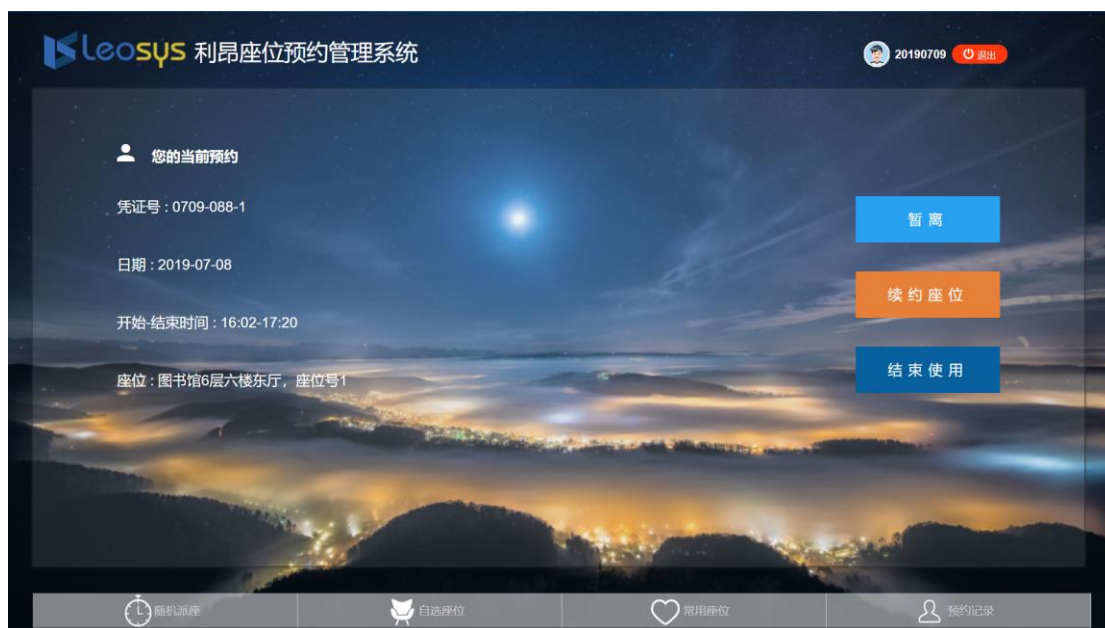


选择续座的结束时间点



1.1.6. 结束使用

如未到结束时间需要结束此次使用，可在触屏机再次刷卡进行结束使用操作，在结束时间到达后离开，无需进行任何操作。



1.1.7. 刷卡签到

读者在网上、手机 app、微信上预约，可到场馆内触屏机上刷卡签到；

您的当前预约

凭证号：0709-089-1

日期：2019-07-08

开始-结束时间：16:08-18:40

座位：图书馆1层主楼一层，座位号40

暂离

续约座位

结束使用

